

KONCEPCJA ZAGOSPODAROWANIA PRZESTRZENNEGO WYSPY WIELKA ŻUŁAWA W IŁAWIE

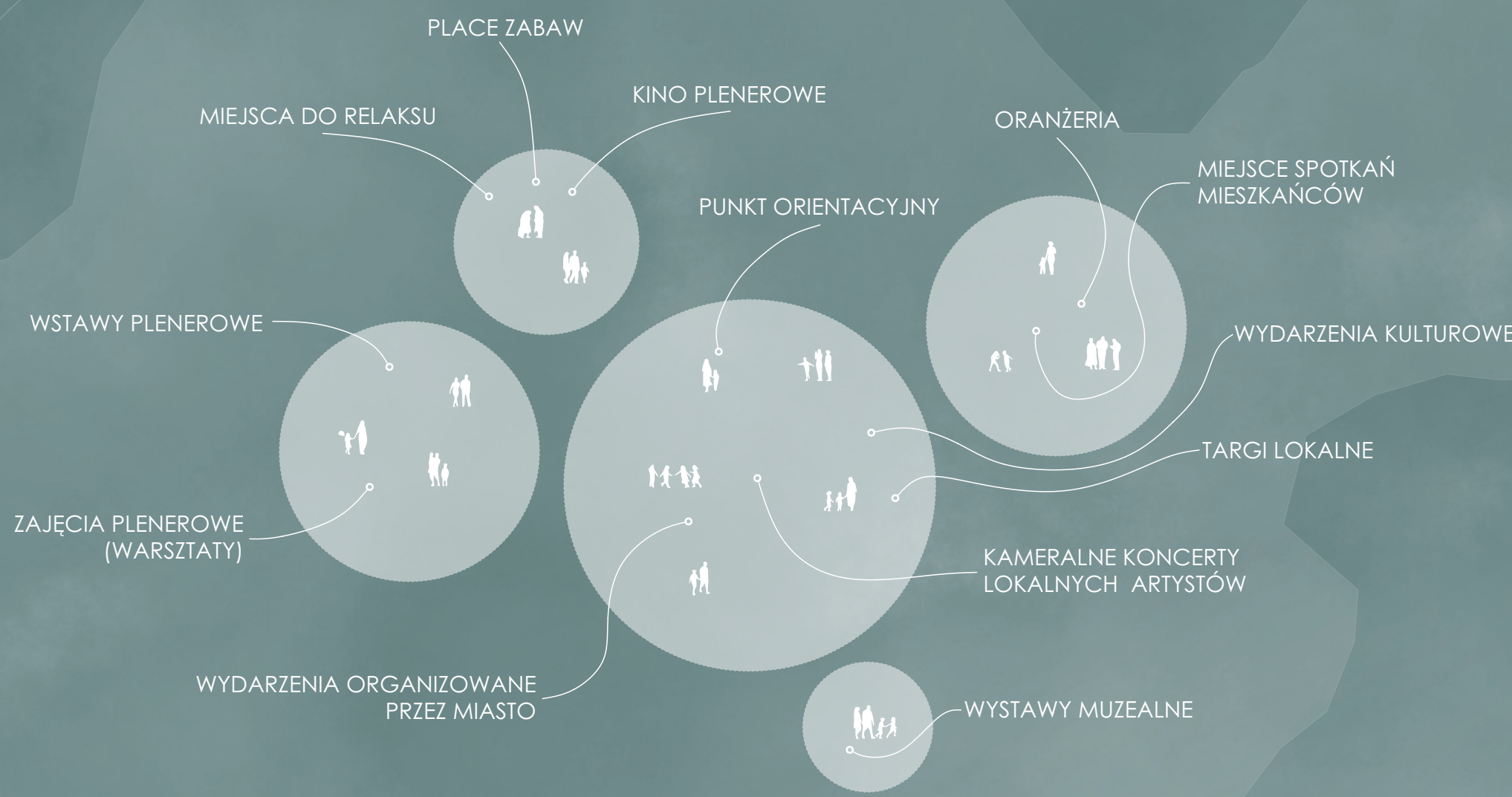


LOKALIZACJA WYSPY
NA TLE IŁAWY

Zakres przestrzenny opracowania obejmuje wyspę Wielką Żuławę, położoną na jeziorze Jeziorak w Iławie. Miasto położone w północno-wschodniej części Polski w województwie warmińsko-mazurskim, powiecie iławskim. Obszar projektowany – wyspa Wielka Żuława, zajmuje powierzchnię 82,4 ha. Cała ta przestrzeń jest zawarta w granicach administracyjnych miasta Iława. Na Wielkiej Żuławie, która posiada stałe połączenie promowe z lądem, działa kilka ośrodków wypoczynkowych. W sezonie turystycznym cieszą się one dużym zainteresowaniem, zapewniając gościom okazję do relaksu i wypoczynku w urokliwym otoczeniu.

Miejsca te mogą być również wykorzystywane do organizacji wystaw sztuki, zarówno dzieł lokalnych artystów, jak i międzynarodowych artystów. Stanowi to okazję do promocji sztuki i kultury, a także zachęca do twórczości artystycznej wśród mieszkańców. W planie można uwzględnić organizację szkoleń, warsztatów i wykładów na różne tematy, takie jak sztuka, rzemiosło, nauka czy edukacja kulturalna. Takie inicjatywy mogą przyczynić się do rozwoju umiejętności lokalnej społeczności. Przestrzenie te mogą być również wykorzystywane do organizacji targów, festiwali i wydarzeń tematycznych, które przyciągną różne grupy wiekowe społeczności.

SCHEMAT POWSTAWANIA PRZESTRZENI DO ORGANIZACJI WYDARZEŃ KULTUROWYCH



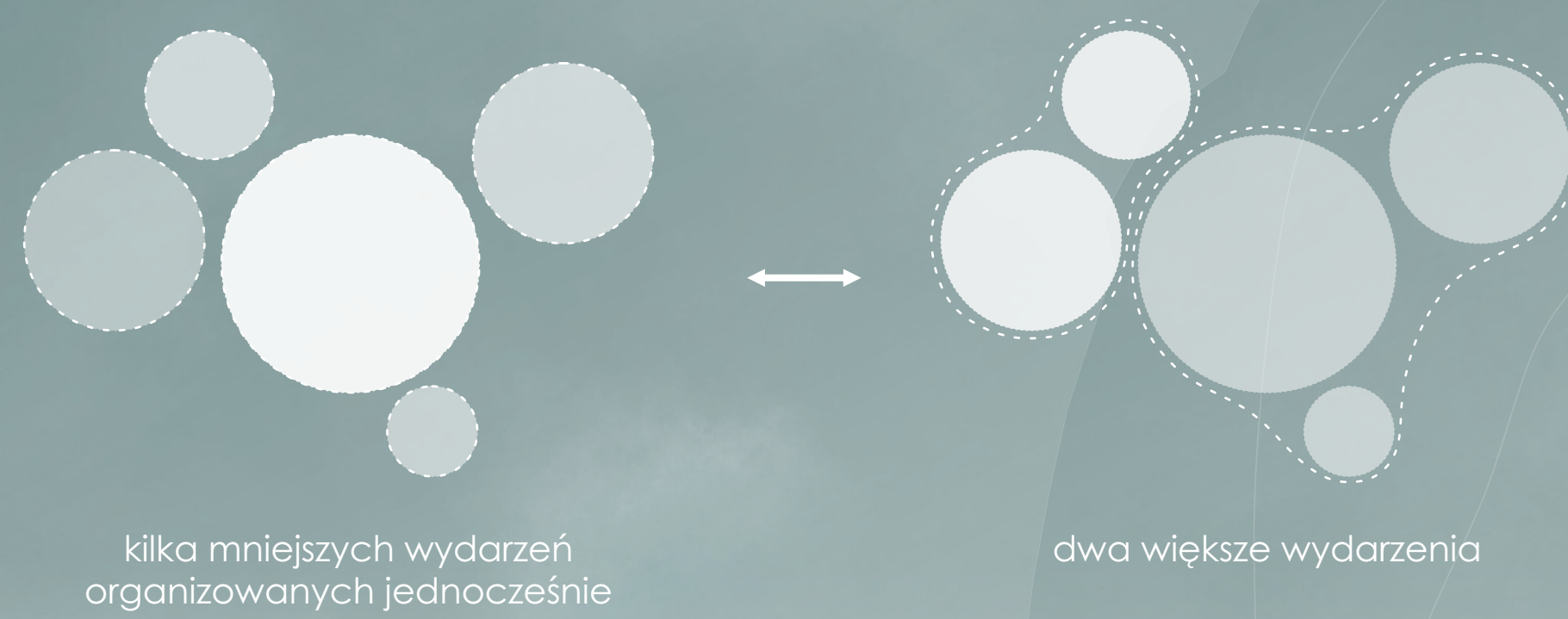
Aby przyciągnąć zarówno mieszkańców, jak i turystów na teren wyspy, opracowano kompleksowy plan wykorzystania konkretnych przestrzeni na różnorodne wydarzenia kulturalne i społeczne. To podejście ma na celu stworzenie dynamicznego centrum życia społecznego i kulturalnego, które przyczyni się do rozwoju lokalnej społeczności oraz będzie promować wyspę jako atrakcyjne miejsce do odwiedzin. Na terenie wyspy zaproponowano miejsca, które będą służyć jako przestrzenie do organizacji różnorodnych wydarzeń, w tym na przykład wydarzeń artystycznych i kulturalnych. Te przestrzenie mogą być dostępne zarówno dla lokalnej społeczności, jak i dla artystów z zewnątrz, co przyczyni się do wymiany kulturowej.

Projektowane przestrzenie stanowią istotny element koncepcji zagospodarowania wyspy, mający na celu stworzenie atrakcyjnych i funkcjonalnych wnętrz na tym terenie, które jednocześnie będą zachęcać odwiedzających do skupienia się na organizowanych wydarzeniach oraz zapewnią utrzymanie porządku i ochronę reszty obszaru wyspy. Koncepcja tych przestrzeni opiera się na okręgach, które tworzą pewnego rodzaju "wnętrza" czy "klatki". Ściany wykonane z siatki ze stali corten, pokrytej błyszczącym pospółnym i hortensją pnącą, nadadzą tym przestrzeniom organiczny i harmonijny charakter. Roślinność ma na celu stworzenie przytulnej atmosfery, co zachęci do spędzania czasu w tych miejscach.

PRZYKŁADY WYDARZEŃ ORGANIZOWANYCH W PROJEKTOWANEJ PRZESTRZENI

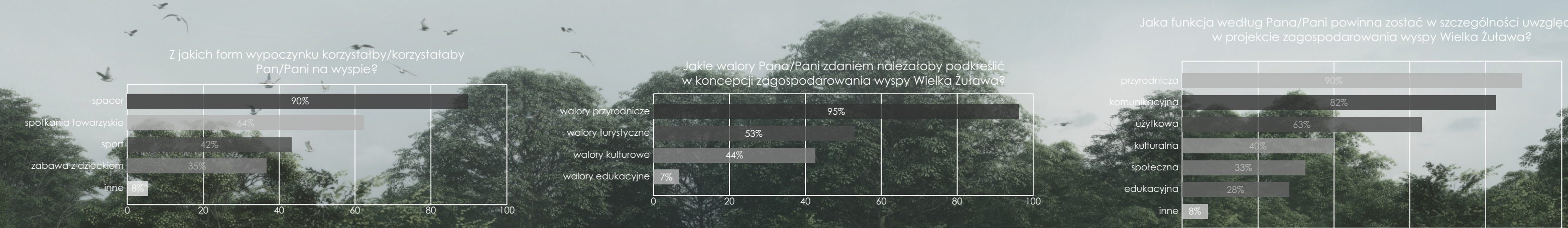
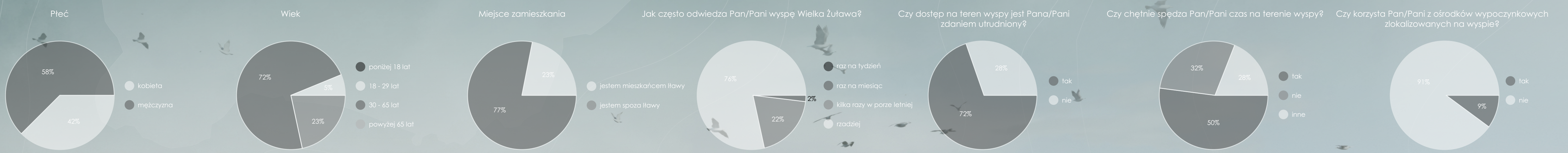


SCHEMAT UŻYTKOWY PROJEKTOWANYCH PRZESTRZENI



Każda z tych zamkniętych przestrzeni ma swoje własne, unikalne cechy, różniące się rozmiarem i formą, co pozwala na organizację różnorodnych wydarzeń kulturalnych i artystycznych. Duże okręgi mogą być wykorzystywane do organizacji dużych imprez, koncertów czy festiwali, podczas gdy mniejsze „komory” mogą być przeznaczone na wystawy plenerowe, warsztaty, lub przestrzenie do wypoczynku biernego. Wszystkie te przestrzenie zostały starannie dostosowane do różnych celów i potrzeb, zapewniając odpowiednie rozmiary i wyposażenie w zależności od liczby uczestników i charakteru wydarzenia. Dzięki temu możliwe jest efektywne wykorzystanie dostępnej przestrzeni i zapewnienie komfortu oraz bezpieczeństwa uczestnikom, niezależnie od skali wydarzenia.

ANALIZA SPOŁECZNA



PRACA DYPLOMOWA - MAGISTERSKA
Uniwersytet Warmińsko-Mazurski w Olsztynie
Wydział Rolnictwa i Leśnictwa
Katedra Architektury Krajobrazu

Koncepcja zagospodarowania przestrzennego
wyspy Wielka Żuława w Iławie

AUTOR
inż. arch. kraj. Mateusz Lipski
OPIEKUN
dr. inż. arch. kraj. Mariusz Antolak

